

地震だ!  
まぶ身の安全

# 江戸川消防署 歳末家具類 転倒防止キャンペーン



地震時の家具類の  
転倒に注意



地震時の落下物  
に注意



## 歳末の大掃除＋家具転倒防止

地震に備えて身の安全を再確認!

問合せ先

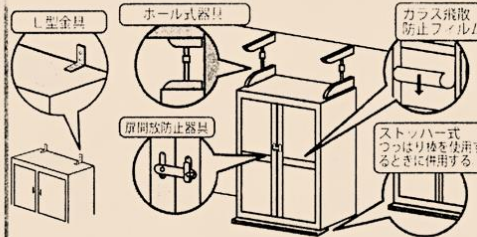
江戸川消防署	江戸川区中央2-9-13	03-3656-0119
小松川出張所	江戸川区平井1-8-8	03-3638-0119
瑞江出張所	江戸川区西瑞江3-26	03-3679-0119

回覧印

--	--	--	--	--	--	--	--	--	--	--	--	--	--	--	--	--	--	--	--

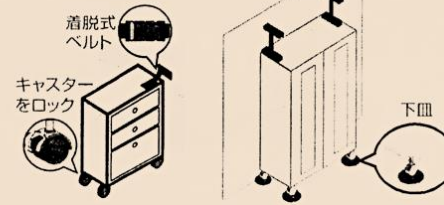
### 家具類の転倒・落下防止

家具やテレビ、パソコンなどを固定し、転倒や落下防止措置をしておきましょう。また、就寝中の地震発生に備えて寝室の家具は、優先的に転倒防止対策を実施しましょう。重いものは、下に収納することで家具の重心が低くなり転倒しにくくなります。



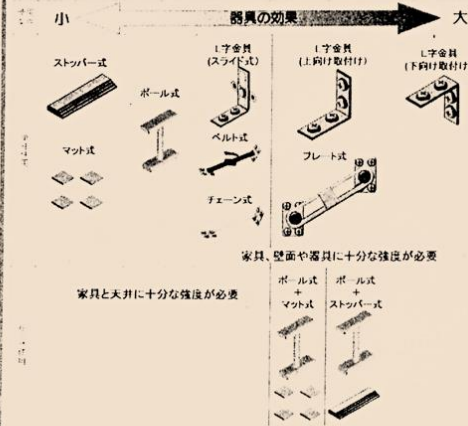
### 家具類の移動防止

頻りに移動する家具類は、キャスターをロックし、壁と着脱式ベルトなどで連結しましょう。あまり移動しないキャスター付き家具類は、キャスターに下皿を敷き、さらに転倒防止対策をしましょう。



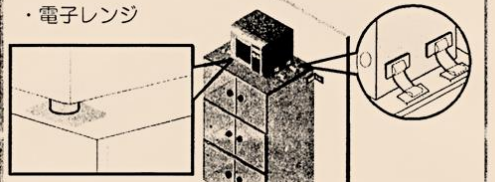
### 器具の種類と効果

転倒防止器具は、震度6強の揺れを再現した実験で、その効果を測定しました。

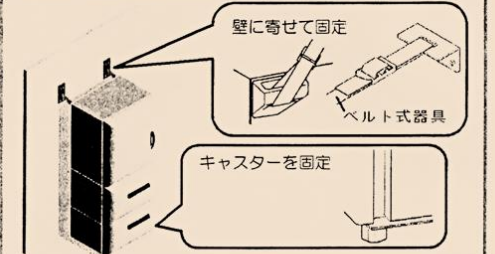


### 電化製品の転倒・落下・移動防止

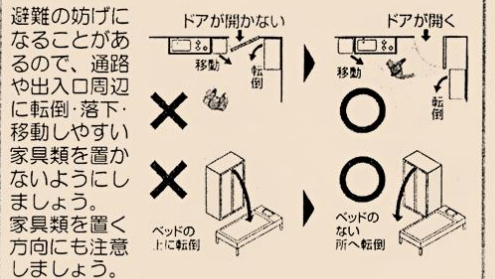
・テレビ 各家電製品は取り扱い説明書に従い固定してください。ストラップや粘着マット、ヒートンを使って連結・固定する場合は、テレビ本体の形状・重量や壁の強度に応じた対策が重要です。テレビは重心が高く、テレビ台ごと転倒することがあります。テレビ台も壁や床などに固定しましょう。



・冷蔵庫 脚の部分のロックを行うとともに、冷蔵庫の上部をベルトなどで背面の壁と連結することが有効ですが、壁側にネジ止めをする器具の場合は、壁の強度のある部分で行う必要があります。



### 安全な家具の配置



避難の妨げになることがあるので、通路や出入口周辺に転倒・落下・移動しやすい家具類を置かないようにしましょう。家具類を置く方向にも注意しましょう。

東京消防 検索



←モバイルホームページへは左の二次元コードからもアクセスできます。